

СИНИЙ ИЗЛУЧАТЕЛЬ
«регулирующий» № 51

Время работы излучателя – 15 минут.

Соответствует резонансным частотам нейро-эндокринной системы.
Способствует восстановлению работы центральной, периферической и вегетативной нервных систем.
Способствует восстановлению функции гормональных желез.
Улучшает проводимость импульса по нервному волокну.
Способствует регенерации клеток нервной системы.
Обладает иммуномодулирующим действием.
Обладает омолаживающим действием.

Рекомендуется воздействие на проекцию эндокринных желез, проекцию крупных кровеносных сосудов, БАТ.

Применяется

При вегетативной дисфункции.

В комплексном лечении заболеваний эндокринной и нервной систем.

В неврологической практике.

При лечении аллергических заболеваний.

В комплексном лечении варикозной болезни.

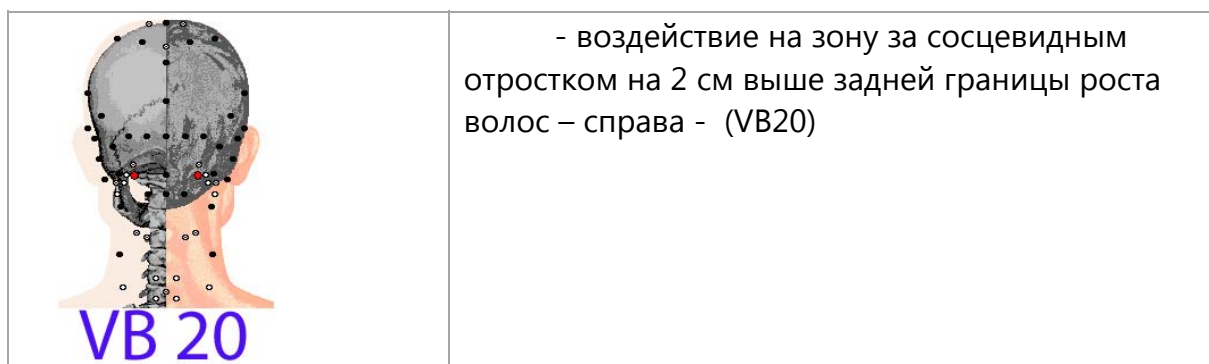
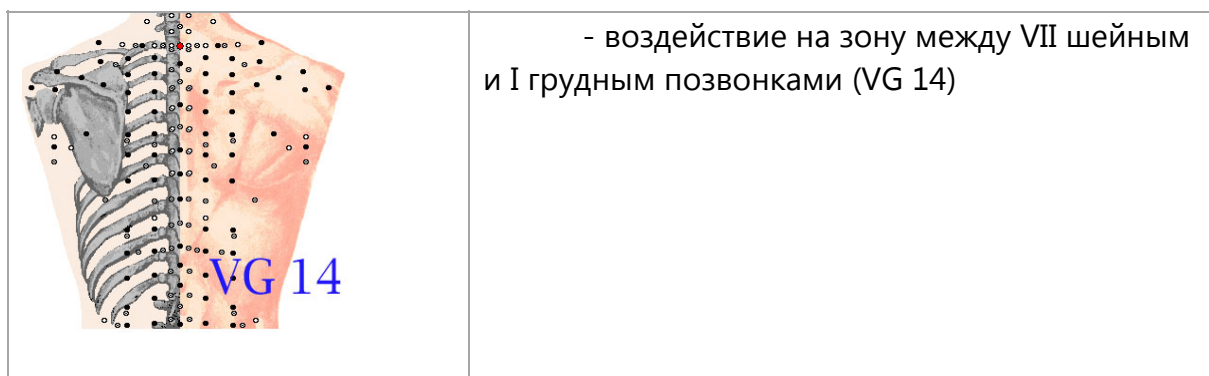
При лечении синдрома хронической усталости.

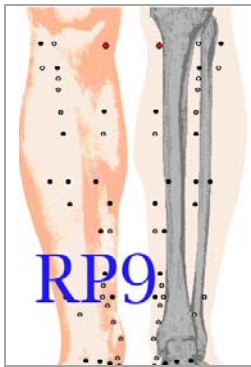
В программах коррекции состояния при климактерическом синдроме у мужчин и женщин.

Для коррекции кальциевого обмена, профилактики остеопороза.

В иммунокорректирующих программах.

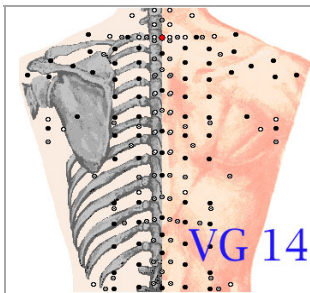
1-й день: VG14 + VB20 справа + RP9 слева



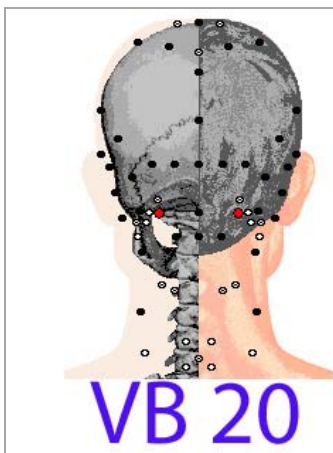


- воздействие на зону у внутреннего края коленного сустава на 3 см ниже края надколенника – слева (RP9)

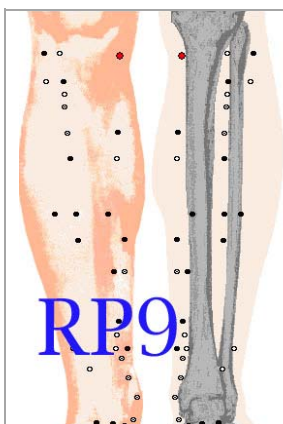
2-й день: VG14 + VB20 слева + RP9 справа



- воздействие на зону между VII шейным и I грудным позвонками (VG 14)

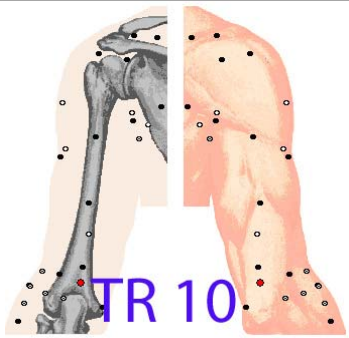


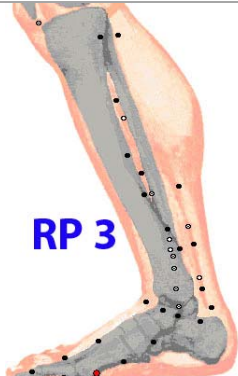
- воздействие на зону за сосцевидным отростком на 2 см выше задней границы роста волос – слева - (VB20)



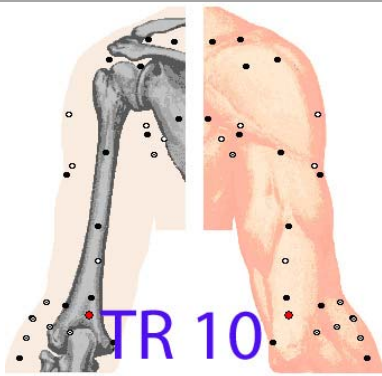
- воздействие на зону у внутреннего края коленного сустава на 3 см ниже края надколенника – справа (RP9)

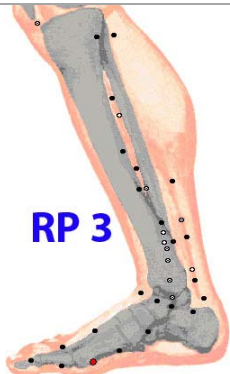
3-й день: TR10 справа + RP3 слева

	<p>- воздействие на зону плеча, область выше локтевого отростка локтевой кости (на 2 см выше локтя) – справа - (TR10)</p>
---	---

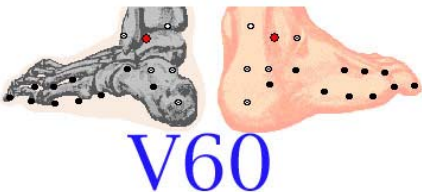
	<p>- воздействие на зону на внутреннем крае стопы, кзади и книзу от головки первой плюсневой кости - слева - (Rp3)</p>
---	--

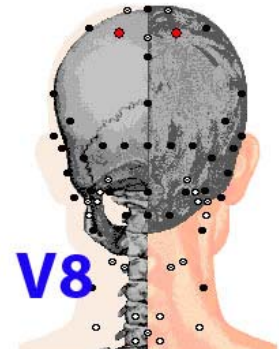
4-й день: TR10 слева + RP3 справа

	<p>- воздействие на зону плеча, область выше локтевого отростка локтевой кости (на 2 см выше локтя) – слева - (TR10)</p>
---	--

	<p>- воздействие на зону на внутреннем крае стопы, кзади и книзу от головки первой плюсневой кости - справа - (Rp3)</p>
---	---


5-й день: V60 справа + V8 слева + C5 справа

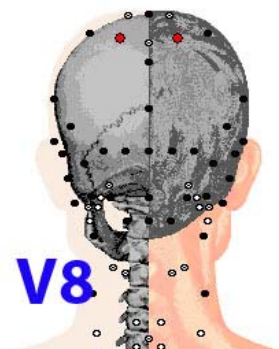
 <p>V60</p>	<p>- воздействие на область между наружной лодыжкой (на уровне её центра) и ахилловым сухожилием – справа – (V60)</p>
--	---

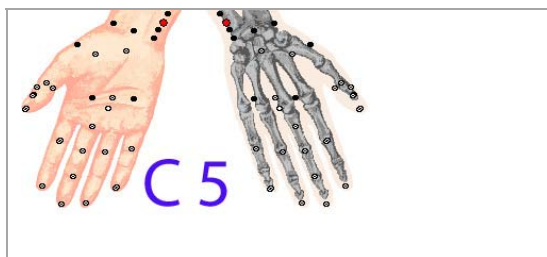
 <p>V8</p>	<p>- воздействие на область теменной кости – слева – (V8)</p>
---	---

 <p>C5</p>	<p>- воздействие на область у лучевого края сухожилия локтевого сгибателя запястья – справа – (C5)</p>
--	--

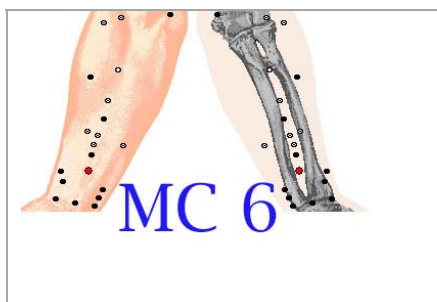
6-й день: V60 слева + V8 справа + C5 слева

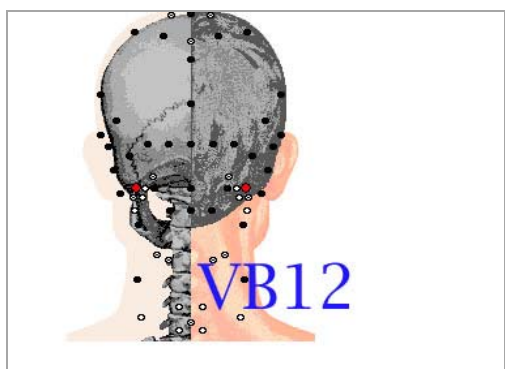
 <p>V60</p>	<p>- воздействие на область между наружной лодыжкой (на уровне её центра) и ахилловым сухожилием – слева – (V60)</p>
--	--

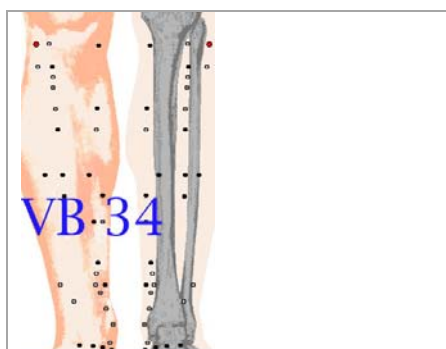
 <p>V8</p>	<p>- воздействие на область теменной кости – справа – (V8)</p>
---	--

	<p>- воздействие на область у лучевого края сухожилия локтевого сгибателя запястья – слева – (C5)</p>
---	---

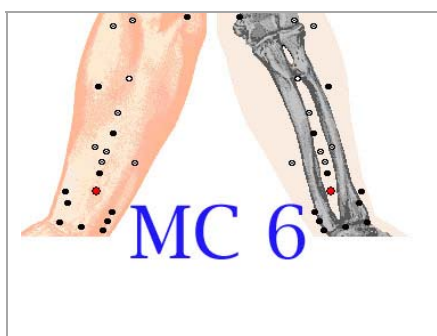
7-й день: MC6 слева + VB12 справа + VB34 слева

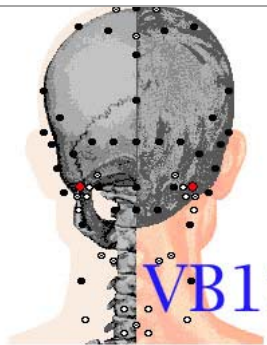
	<p>- воздействие на зону на 4 см выше лучезапястной складки – слева (MC6)</p>
---	---

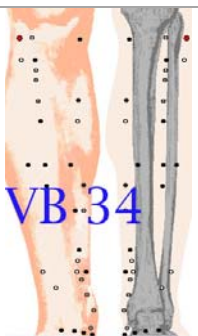
	<p>- воздействие на зону у заднего края сосцевидного отростка выше задней границы роста волос – справа (VB12)</p>
--	---

	<p>- воздействие на зону в области коленного сустава снаружи на 3 см ниже нижнего края надколенника – слева (VB34)</p>
---	--

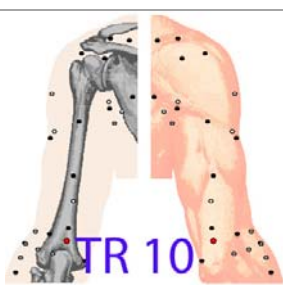
8-й день: MC6 справа + VB12 слева + VB34 справа

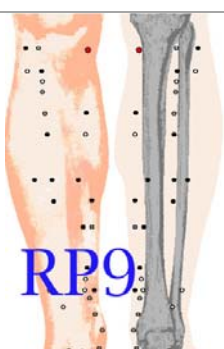
	<p>- воздействие на зону на 4 см выше лучезапястной складки – справа (MC6)</p>
---	--

 <p style="text-align: center; color: blue; font-size: 24px;">VB12</p>	<p>- воздействие на зону у заднего края сосцевидного отростка выше задней границы роста волос – слева (VB12)</p>
--	--

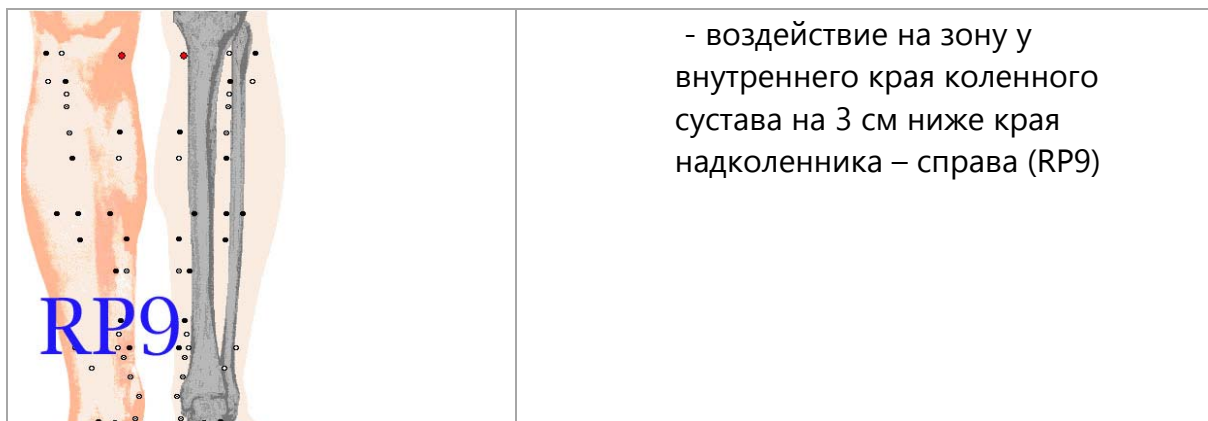
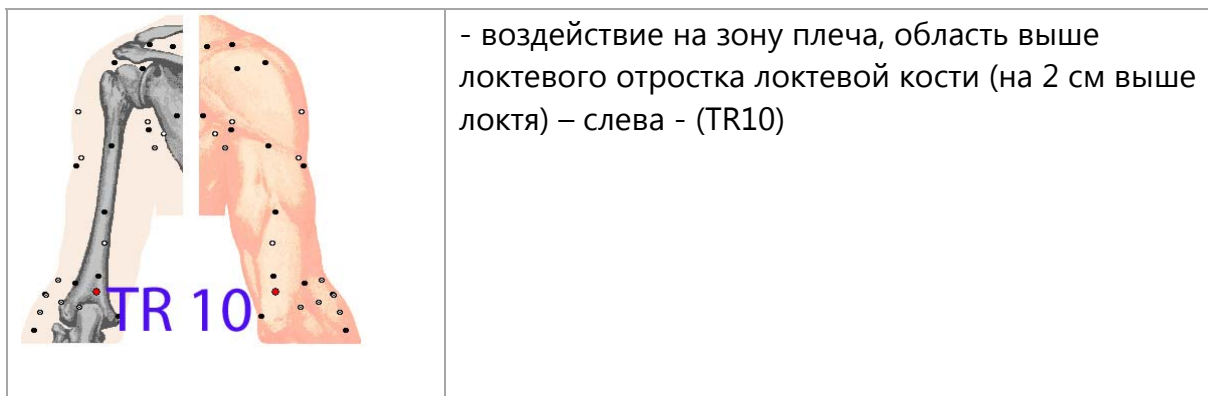
 <p style="text-align: center; color: blue; font-size: 24px;">VB34</p>	<p>- воздействие на зону в области коленного сустава снаружи на 3 см ниже нижнего края надколенника – справа (VB34)</p>
--	---

9-й день: TR10 справа + RP9 слева

 <p style="text-align: center; color: blue; font-size: 24px;">TR 10</p>	<p>- воздействие на зону плеча, область выше локтевого отростка локтевой кости (на 2 см выше локтя) – справа - (TR10)</p>
---	---

 <p style="text-align: center; color: blue; font-size: 24px;">RP9</p>	<p>- воздействие на зону у внутреннего края коленного сустава на 3 см ниже края надколенника – слева (RP9)</p>
---	--

10-й день: TR10 слева + RP9 справа



СИНИЙ ИЗЛУЧАТЕЛЬ «Регулирующий» Режим № 51

Posted Пт, 12/11/2010 - 15:34 by admin

Время работы излучателя – 15 минут.

Соответствует резонансным частотам нейро-эндокринной системы.



- Способствует восстановлению работы центральной, периферической и вегетативной нервных систем.
- Способствует восстановлению функции гормональных желез.
- Улучшает проводимость импульса по нервному волокну.
- Способствует регенерации клеток нервной системы.
- Обладает иммуномодулирующим действием.
- Обладает омолаживающим действием.

Рекомендуется воздействие на проекцию эндокринных желез, проекцию крупных кровеносных сосудов, БАТ.

Применяется:

- При вегетативной дисфункции.
- В комплексном лечении заболеваний эндокринной и нервной систем.
- В неврологической практике.

- При лечении аллергических заболеваний.
- В комплексном лечении варикозной болезни.
- При лечении синдрома хронической усталости.
- В программах коррекции состояния при климактерическом синдроме у мужчин и женщин.
- Для коррекции кальциевого обмена, профилактики остеопороза.
- В иммунокорректирующих программах.

1-й день: VG14 + VB20 справа + RP9 слева
2-й день: VG14 + VB20 слева + RP9 справа
3-й день: TR10 справа + RP3 слева
4-й день: TR10 слева + RP3 справа
5-й день: V60 справа + V8 слева + C5 справа
7-й день: MC6 слева + VB12 справа + VB34 слева
8-й день: MC6 справа + VB12 слева + VB34 справа
9-й день: TR10 справа + RP9 слева
10-й день: TR10 слева + RP9 справа