

**P7+F8+VG14** излучатель - «1У»

**C6+козелок+VB12** излучатель синий –«регуляторный или «1У»

**V12+V60+E36** » излучатель артротропный – «здоровые суставы» или «1У»

**VB30+TR1** излучатель синий –«регуляторный или «1У»

**R10+TR10+RP9** излучатель синий –«регуляторный или «1У»

**VB20+V20** излучатель - «1У» или излучатель зелёный

**R6+VG14** излучатель - «1У»


**ФРИ** излучатель «2Ф» (Триомед), режим «Целитель» (Компакт)


Болезненные точки области таза, болезненные точки области позвоночника + **V40, F3, V60, V10**,  
Излучатель «Остеосил» на тазобедренные суставы, позвоночник, магистральные сосуды, **RP4** -----  
чередовать по 1 неделе в течение 6 месяцев.


### КВЧ-режим:

I пара **P7+F8+VG14** излучатель - «1У»


1-й день:


	- воздействие на «зону пульса» – <b>слева</b> - (зона точки P7)
---	---


	- воздействие на зону у края подколенной складки при сгибании коленного сустава с внутренней стороны - <b>справа</b> (зона точки F8)
---	--

	<p>- воздействие на зону между VII шейным и I грудным позвонками (зона точки VG 14)</p>
---	---

2-й день:


	<p>- воздействие на «зону пульса» – <b>справа</b> - (зона точки P7)</p>
--	---

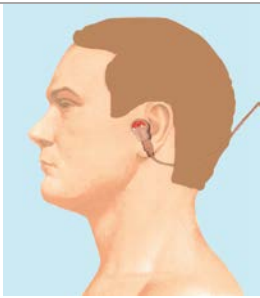
	<p>- воздействие на зону у края подколенной складки при сгибании коленного сустава с внутренней стороны - <b>слева</b> (зона точки F8)</p>
---	--

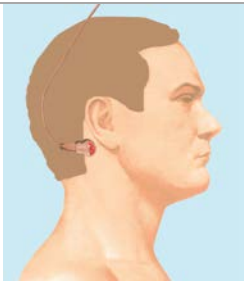
	<p>- воздействие на зону между VII шейным и I грудным позвонками (зона точки VG 14)</p>
---	---

II пара **С6+козелок+VB12** излучатель синий –«регуляторный или «1У»


3-й день:

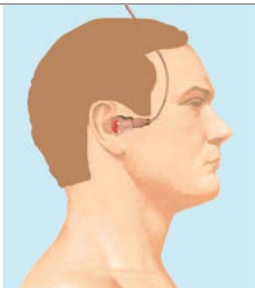
	<p>- воздействие на зону, расположенную у лучезапястного сустава на 1,5 см выше лучезапястной складки со стороны мизинца – <b>слева</b> (зона точки С6)</p>
---	---

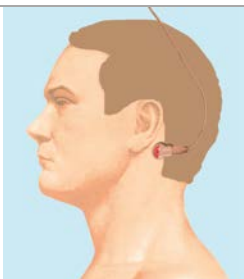
	<p>- воздействие на зону у козелка - <b>слева</b></p>
---	---

	<p>- воздействие на зону у заднего края сосцевидного отростка выше задней границы роста волос – <b>справа</b> (зона точки VB12)</p>
---	---

4-й день:


	<p>- воздействие на зону, расположенную у лучезапястного сустава на 1,5 см выше лучезапястной складки со стороны мизинца – <b>справа</b> (зона точки С6)</p>
---	--


	<p>- воздействие на зону у козелка - <b>справа</b></p>
---	--


	<p>- воздействие на зону у заднего края сосцевидного отростка выше задней границы роста волос – <b>слева</b> (зона точки VB12)</p>
--	--

III пара **V12+V60+E36** излучатель артротропный – «здоровые суставы» или «1У»


5-й день:


	<p>- воздействие на зону на 2,5 см кнаружи от остистого отростка II грудного позвонка – <b>слева</b> (зона точки V12)</p>
---	---


	<p>- воздействие на область между наружной лодыжкой (на уровне её центра) и ахилловым сухожилием – <b>слева</b> – (зона точки V60)</p>
---	--

	<p>- воздействие на зону верхней трети передне-наружной поверхности голени ниже нижнего края коленной чашечки на 3 поперечных пальца – <b>справа</b> (зона точки E36)</p>
--	---


6-й день:


	<p>- воздействие на зону на 2,5 см кнаружи от остистого отростка II грудного позвонка – <b>справа</b> (зона точки V12)</p>
---	--

	<p>- воздействие на область между наружной лодыжкой (на уровне её центра) и ахилловым сухожилием – <b>справа</b> – (зона точки V60)</p>
---	---


	<p>- воздействие на зону верхней трети передне-наружной поверхности голени ниже нижнего края коленной чашечки на 3 поперечных пальца – <b>слева</b> (зона точки E36)</p>
---	--


IV пара **VB30+TR1** излучатель синий – «регуляторный или «1У  
7-й день:

	<p>- воздействие на верхне-ягодичную область – <b>слева</b> (зона точки VB30)</p>
---	---

	<p>- воздействие на зону у основания ногтевого ложа IV пальца кисти со стороны мизинца – <b>справа</b> (зона точки TR1)</p>
---	---

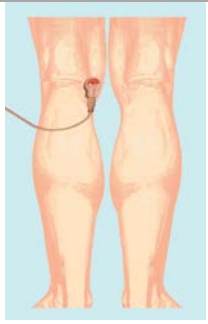
8-й день:

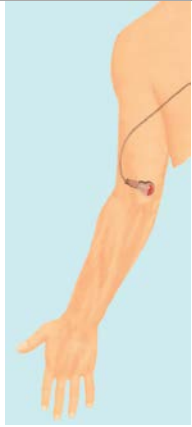
	<p>- воздействие на верхне-ягодичную область – <b>справа</b> (зона точки VB30)</p>
---	--


	<p>- воздействие на зону у основания ногтевого ложа IV пальца кисти со стороны мизинца - <b>слева</b> (зона точки TR1)</p>
--	--

V пара **R10+TR10+RP9** излучатель синий –«регуляторный или «1У

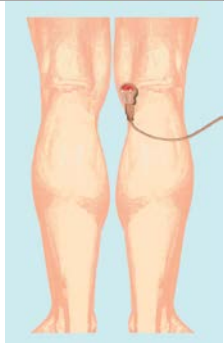
9-й день:

	<p>- воздействие на область внутреннего конца подколенной кожной складки – <b>слева</b> (зона точки R10)</p>
---	--


	<p>- воздействие на зону плеча, область выше локтевого отростка локтевой кости (на 2 см выше локтя) – <b>слева</b> (зона точки TR10)</p>
---	--


	<p>- воздействие на зону у внутреннего края коленного сустава на 2 поперечных пальца ниже края надколенника – <b>справа</b> (зона точки RP9)</p>
--	--

10-й день:

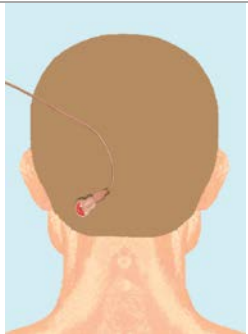
	<p>- воздействие на область внутреннего конца подколенной кожной складки – <b>справа</b> (зона точки R10)</p>
---	---

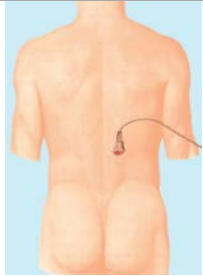


	<p>- воздействие на зону плеча, область выше локтевого отростка локтевой кости (на 2 см выше локтя) – <b>справа</b> (зона точки TR10)</p>
---	---

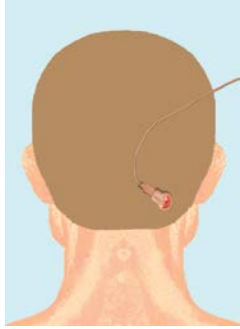
	<p>- воздействие на зону у внутреннего края коленного сустава на 2 поперечных пальца ниже края надколенника – <b>слева</b> (зона точки RP9)</p>
--	---


VI пара **VB20+V20** излучатель - «1У» или излучатель зелёный  
11-й день:

	<p>- воздействие на зону за сосцевидным отростком на 2 см выше задней границы роста волос – <b>слева</b> (зона точки VB20)</p>
---	--

	<p>- воздействие на зону на 2,5 см кнаружи от остистого отростка XI грудного позвонка - <b>справа</b> (зона точки V20)</p>
---	--


12- й день:


	<p>- воздействие на зону за сосцевидным отростком на 2 см выше задней границы роста волос – <b>справа</b> (зона точки VB20)</p>
---	---

	<p>- воздействие на зону на 2,5 см кнаружи от остистого отростка XI грудного позвонка - <b>слева</b> (зона точки V20)</p>
--	---


VII пара **R6+VG14** излучатель - «1У»


13-й день:

	<p>- воздействие на зону ниже нижнего края медиальной (внутренней) лодыжки <b>слева</b> (зона точки R6)</p>
---	---

	<p>- воздействие на зону между VII шейным и I грудным позвонками (зона точки VG 14)</p>
---	---

14-й день:

	<p>- воздействие на зону ниже нижнего края медиальной (внутренней) лодыжки <b>справа</b> (зона точки R6)</p>
--	--


	<p>- воздействие на зону между VII шейным и I грудным позвонками (зона точки VG 14)</p>
---	---

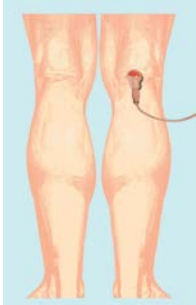
**ФРИ** излучатель «2Ф» (Триомед),


режим «Целитель» (Компакт)


Болезненные точки области таза, болезненные точки области позвоночника + **V40, F3, V60, V10,**

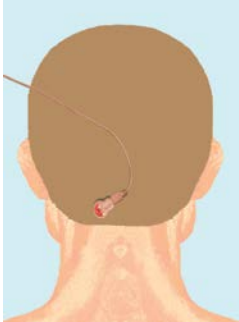
Излучатель «Остеосил» на тазобедренные суставы, позвоночник, магистральные сосуды, **RP4** ----- чередовать по 1 неделе в течение 6 месяцев.


	<p>- воздействие на зону середины подколенной ямки – <b>слева</b> (зона точки V40)</p>
---	--


	<p>- воздействие на зону середины подколенной ямки – <b>справа</b> (зона точки V40)</p>
---	---

	<p>- воздействие на область между наружной лодыжкой (на уровне её центра) и ахилловым сухожилием – <b>слева</b> – (зона точки V60)</p>
---	--

	<p>- воздействие на область между наружной лодыжкой (на уровне её центра) и ахилловым сухожилием – <b>справа</b> – (зона точки V60)</p>
---	---

	<p>- воздействие на область немного выше задней границы роста волос на 2см кнаружи от срединной линии между I и II шейными позвонками – <b>слева</b> (зона точки V10)</p>
---	---

	<p>- воздействие на область немного выше задней границы роста волос на 2см кнаружи от срединной линии между I и II шейными позвонками – <b>справа</b> (зона точки V10)</p>
--	--

	<p>- воздействие на зону тыльной поверхности средней трети стопы, между I и II пальцами - <b>слева</b> (зона точки F3)</p>
---	--



- воздействие на зону тыльной поверхности средней трети стопы, между I и II пальцами - **справа** (зона точки F3)