

## Зелёный излучатель

### «Противовоспалительный» № 26

Время работы излучателя – 13 минут.

Соответствует резонансным частотам лимфатической системы и некоторым структурам вегетативной нервной системы (периферические, сегментарные, надсегментарные звенья), имеет тропность к иммунной системе.

Улучшает лимфодренаж.

Улучшает качество лимфоцитов.

Ускоряет процесс выведения токсинов из межклеточной жидкости.

Ускоряет заживление ран, способствует регенерации и репарации тканей.

Способствует детоксикации организма.

Обладает противоотечным действием.

Оказывает обезболивающий эффект.

Обладает иммуномодулирующим действием.

Обладает противовоспалительным эффектом.

Способствует рассасыванию рубцов.

Активизирует функцию костного мозга.

Повышает сопротивляемость организма.

*Рекомендуется* воздействие на зоны и области кожной проекции лимфатических протоков, лимфоузлов, раневых поверхностей, БАТ.

*Применяется*

Для ускорения процессов регенерации при лечении ран, в том числе послеоперационных, при лечении переломов.

Для нормализации формулы крови при восстановлении после химио- и радиотерапии.

В период реабилитации после тяжелых заболеваний и физических нагрузок.

Для улучшения лимфатического оттока при лимфостазах (отеках) различного генеза, в том числе при воспалительных процессах.

В косметологии для улучшения дренажной функции кожи.

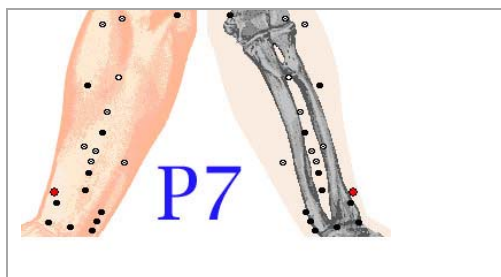
Для снятия интоксикаций любого происхождения (алкогольные, наркотические, пищевые, химические, при тяжелых заболеваниях).

При аллергических реакциях.

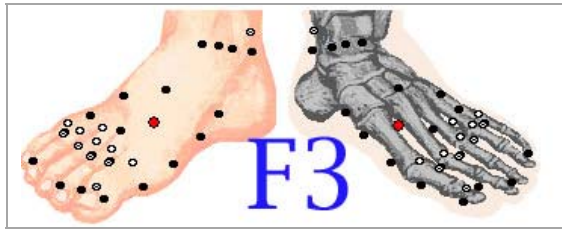
Воздействие проводится:

Либо в области раневой поверхности (или воспаления) – по 13 минут два раза в день, либо по биологически активным точкам:

**1-й день: P7 справа + F3 слева**

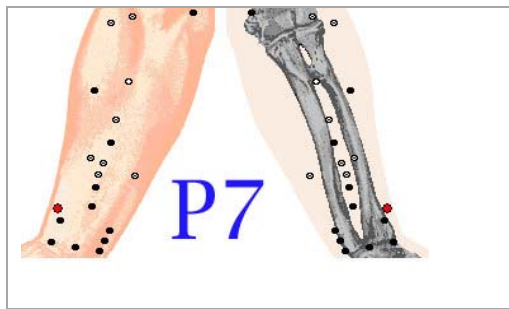


- воздействие на «зону пульса» –  
справа - (P7)

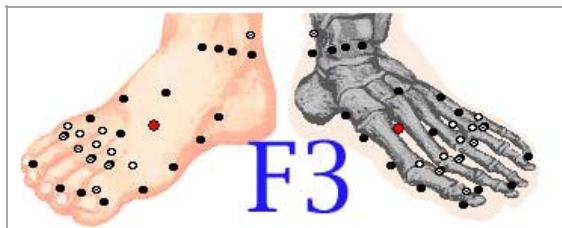


- воздействие на зону тыльной поверхности средней трети стопы, между I и II пальцами - слева (F3)

**2-й день: P7 слева + F3 справа**

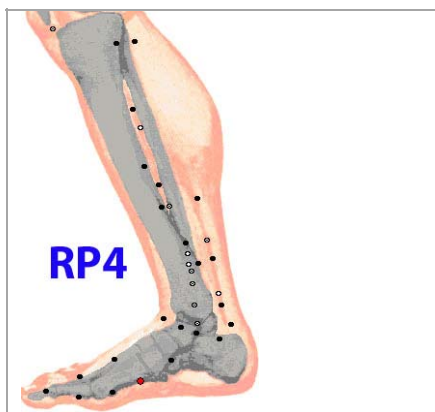


- воздействие на «зону пульса» – слева - (P7)

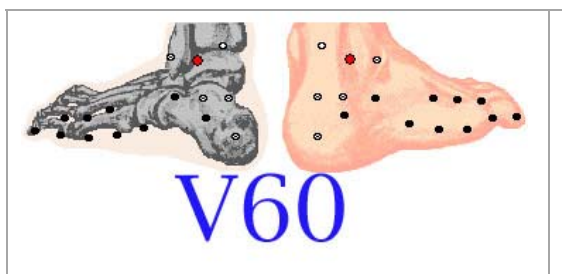


- воздействие на зону тыльной поверхности средней трети стопы, между I и II пальцами - справа (F3)

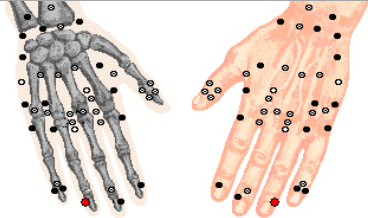
**3-й день: RP4 слева + V60 справа + TR1 слева**



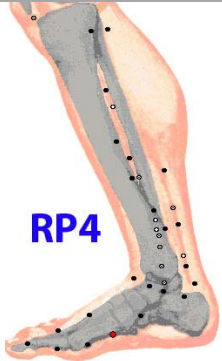
- воздействие на зону, расположенную у внутреннего свода стопы – слева (Rp4)

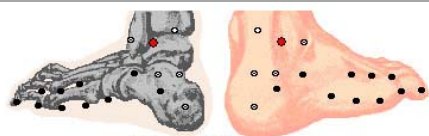


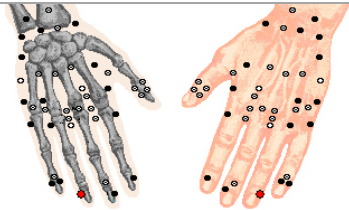
- воздействие на область между наружной лодыжкой (на уровне её центра) и ахилловым сухожилием – справа – (V60)

 <p style="text-align: center;"><b>TR 1</b></p>	<p>- воздействие на зону у основания ногтевого ложа IV пальца кисти со стороны мизинца - слева (TR1)</p>
--	--

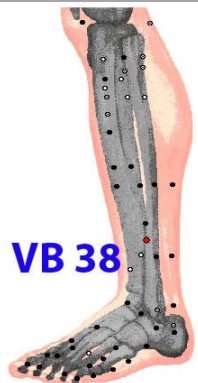
**4-й день: RP4 справа + V60 слева + TR1 справа**

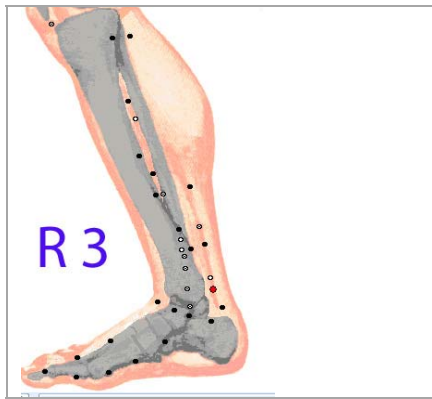
 <p style="text-align: center;"><b>RP4</b></p>	<p>- воздействие на зону, расположенную у внутреннего свода стопы – справа (Rp4)</p>
---	--

 <p style="text-align: center;"><b>V60</b></p>	<p>- воздействие на область между наружной лодыжкой (на уровне её центра) и ахилловым сухожилием – слева – (V60)</p>
--	--

 <p style="text-align: center;"><b>TR 1</b></p>	<p>- воздействие на зону у основания ногтевого ложа IV пальца кисти со стороны мизинца - справа (TR1)</p>
--	---

**5-й день: VB38 справа + R 3 слева**

 <p style="text-align: center;"><b>VB 38</b></p>	<p>- воздействие на зону на 6 см выше центра наружной лодыжки - справа (VB 38)</p>
---	--



- воздействие на зону в области внутренней стороны голеностопного сустава между лодыжкой и ахилловым сухожилием – слева (R3)

**6-й день: VB38 слева + R3 справа**

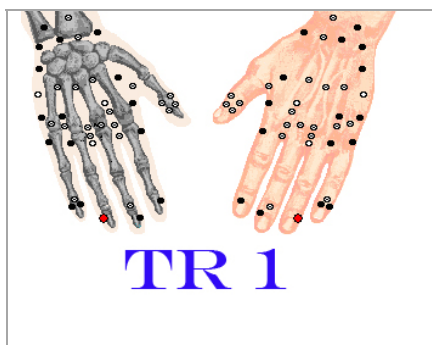


- воздействие на зону на 6 см выше центра наружной лодыжки - слева (VB 38)

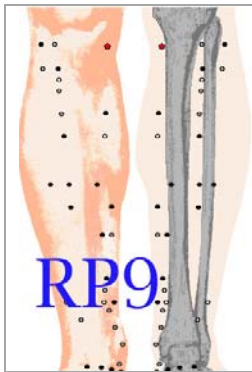


- воздействие на зону в области внутренней стороны голеностопного сустава между лодыжкой и ахилловым сухожилием – справа (R3)

**7-й день: TR1 справа + RP9 слева**

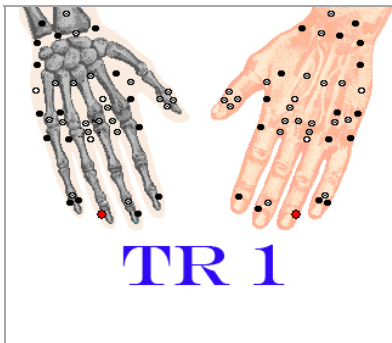


- воздействие на зону у основания ногтевого ложа IV пальца кисти со стороны мизинца - справа (TR1)

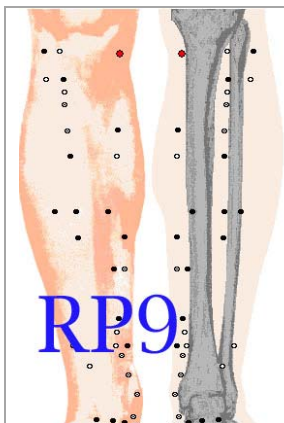


- воздействие на зону у внутреннего края коленного сустава на 3 см ниже края надколенника – слева (RP9)

**8-й день: TR1 слева + RP9 справа**



- воздействие на зону у основания ногтевого ложа IV пальца кисти со стороны мизинца - слева (TR1)



- воздействие на зону у внутреннего края коленного сустава на 3 см ниже края надколенника – справа (RP9)

## **ЗЕЛЁНЫЙ ИЗЛУЧАТЕЛЬ «Противовоспалительный» Режим № 26**

Posted Пт, 12/11/2010 - 14:24 by admin

*Время работы излучателя – 13 минут.*

Соответствует резонансным частотам лимфатической системы и некоторым структурам вегетативной нервной системы (периферические, сегментарные, надсегментарные звенья), имеет тропность к иммунной системе.

- Улучшает лимфодренаж.
- Улучшает качество лимфоцитов.
- Ускоряет процесс выведения токсинов из межклеточной жидкости.



- Ускоряет заживление ран, способствует регенерации и репарации тканей.
- Способствует детоксикации организма.
- Обладает противоотечным действием.
- Оказывает обезболивающий эффект.
- Обладает иммуномодулирующим действием.
- Обладает противовоспалительным эффектом.
- Способствует рассасыванию рубцов.
- Активизирует функцию костного мозга.
- Повышает сопротивляемость организма.

Рекомендуется воздействие на зоны и области кожной проекции лимфатических протоков, лимфоузлов, раневых поверхностей, БАТ.

### **Применяется**

- Для ускорения процессов регенерации при лечении ран, в том числе послеоперационных, при лечении переломов.
- Для нормализации формулы крови при восстановлении после химио- и радиотерапии.
- В период реабилитации после тяжелых заболеваний и физических нагрузок.
- Для улучшения лимфатического оттока при лимфостазах (отеках) различного генеза, в том числе при воспалительных процессах.
- В косметологии для улучшения дренажной функции кожи.
- Для снятия интоксикаций любого происхождения (алкогольные, наркотические, пищевые, химические, при тяжелых заболеваниях).
- При аллергических реакциях.

### **Воздействие проводится:**

Либо в области раневой поверхности (или воспаления) – по 13 минут два раза в день, либо по биологически активным точкам:

- 1-й день: P7 справа + F3 слева
- 2-й день: P7 слева + F3 справа
- 3-й день: RP4 слева + V60 справа + TR1 слева
- 4-й день: RP4 справа + V60 слева + TR1 справа
- 5-й день: VB38 справа + R 3 слева
- 6-й день: VB38 слева + R3 справа
- 7-й день: TR1 справа + RP9 слева
- 8-й день: TR1 слева + RP9 справа