I. **E36+V60+VB12**
II. **Gi4+VG14+F3**
III. **TR10+RP9+P5**
IV. **VG20+VB20+VG14**
V. **VB21+F8+R5**
VI. **VB34+V8+V40**
VII. **P11+ V10+TR16**

ФРИ (Kompaktil režiim Tervendaja) – V60+MC3 - чередовать с F3+E36, VG14+TR16 по 1 неделе в течение 3 месяцев – режим «Целитель» К каждой паре добавлять самую болезненную точку на данный момент.

В фоновом режиме:

КВЧ-режим (Kompaktil režiim Universaalne):

I пара **E36+V60+VB12**

1-й день:

	- воздействие на зону верхней трети передне-наружной поверхности голени ниже нижнего края коленной чашечки на 3 поперечных пальца – **слева** (зона точки E36)

	- воздействие на область между наружной лодыжкой (на уровне её центра) и ахилловым сухожилием – **справа** – (зона точки V60)

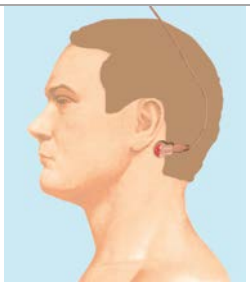	- воздействие на зону у заднего края сосцевидного отростка выше задней границы роста волос – **слева** (зона точки VB12)

2-й день:

	- воздействие на зону верхней трети передне-наружной поверхности голени ниже нижнего края коленной чашечки на 3 поперечных пальца – **справа** (зона точки E36)

	- воздействие на область между наружной лодыжкой (на уровне её центра) и ахилловым сухожилием – **слева** – (зона точки V60)

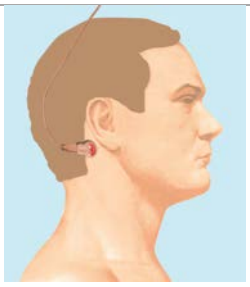	- воздействие на зону у заднего края сосцевидного отростка выше задней границы роста волос – **справа** (зона точки VB12)

II пара **Gi4+VG14+F3**

3-й день:

	- воздействие на зону тыльной стороны кисти, в промежутке между I и II пястными костями, определяется на конце складки, образующейся при сведении I и II пальцев – **слева** (зона точки Gi4)

	- воздействие на зону между VII шейным и I грудным позвонками (зона точки VG 14)

	- воздействие на зону тыльной поверхности средней трети стопы, между I и II пальцами - **справа** (зона точки F3)

4-й день:

	- воздействие на зону тыльной стороны кисти, в промежутке между I и II пястными костями, определяется на конце складки, образующейся при сведении I и II пальцев – **справа** (зона точки Gi4)

	- воздействие на зону между VII шейным и I грудным позвонками (зона точки VG 14)

	- воздействие на зону тыльной поверхности средней трети стопы, между I и II пальцами - **слева** (зона точки F3)

III пара **TR10+RP9+P5**

5-й день:

	- воздействие на зону плеча, область выше локтевого отростка локтевой кости (на 2 см выше локтя) – **слева** (зона точки TR10)

	- воздействие на зону у внутреннего края коленного сустава на 2 поперечных пальца ниже края надколенника – **слева** (зона точки RP9)

	- воздействие на зону у края складки локтевого сгиба внутри у лучевого края (в локтевой ямке, ближе к наружному краю) - **справа** зона точки P5)

6-й день:

	- воздействие на зону плеча, область выше локтевого отростка локтевой кости (на 2 см выше локтя) – **справа** (зона точки TR10)

	- воздействие на зону у внутреннего края коленного сустава на 2 поперечных пальца ниже края надколенника – **справа** (зона точки RP9)

	- воздействие на зону у края складки локтевого сгиба внутри у лучевого края (в локтевой ямке, ближе к наружному краю) - **слева** (зона точки P5)

IV пара **VG20+VB20+VG14**

7-й день:

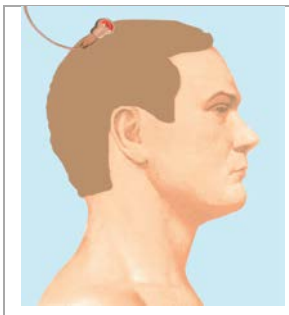	- воздействие на зону «макушки» (зона точки VG 20)

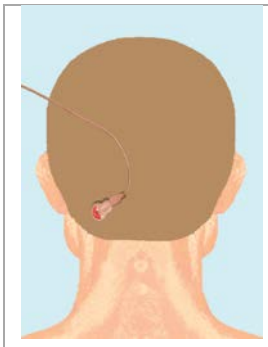	- воздействие на зону за сосцевидным отростком на 2 см выше задней границы роста волос – **слева** (зона точки VB20)

	- воздействие на зону между VII шейным и I грудным позвонками (зона точки VG 14)

8-й день:

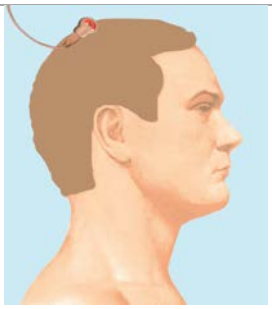	- воздействие на зону «макушки» (зона точки VG 20)

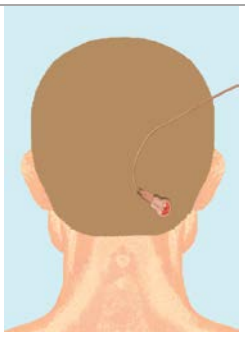	- воздействие на зону за сосцевидным отростком на 2 см выше задней границы роста волос – **справа** (зона точки VB20)

	- воздействие на зону между VII шейным и I грудным позвонками (зона точки VG 14)

V пара **VB21+F8+R5**

9-й день:

	- воздействие на зону трапециевидной мышцы на уровне нижнего края VII шейного позвонка – **слева** (зона точки VB21)

	- воздействие на зону у края подколенной складки при сгибании коленного сустава с внутренней стороны - **слева** (зона точки F8)

	- воздействие на зону в области пяточной кости ниже лодыжки с внутренней стороны – **справа** (зона точки R5)

10-й день:

	- воздействие на зону трапециевидной мышцы на уровне нижнего края VII шейного позвонка – **справа** (зона точки VB21)

	- воздействие на зону у края подколенной складки при сгибании коленного сустава с внутренней стороны - **справа** (зона точки F8)

	- воздействие на зону в области пяточной кости ниже лодыжки с внутренней стороны – **слева** (зона точки R5)

VI пара **VB34+V8+V40**

11-й день:

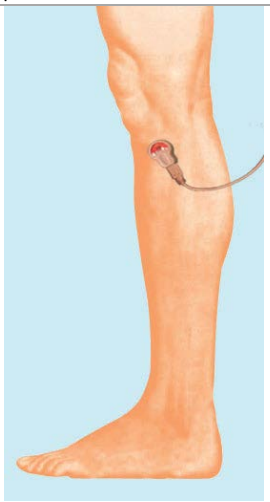	- воздействие на зону в углублении на голени у передненижнего края головки малоберцовой кости на 2 поперечных пальца ниже нижнего края надколенника – **слева** (зона точки VB34)

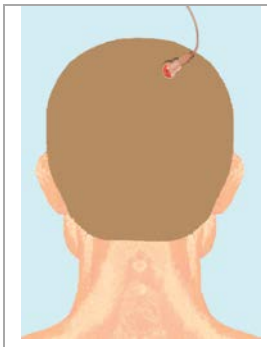	- воздействие на область теменной кости – **справа** (зона точки V8)

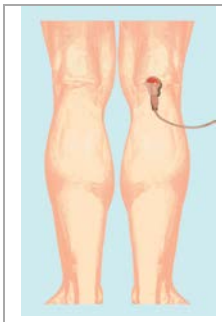	- воздействие на зону середины подколенной ямки – **справа** (зона точки V40)

12- й день:

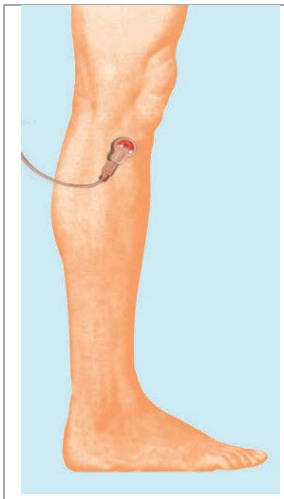	- воздействие на зону в углублении на голени у передненижнего края головки малоберцовой кости на 2 поперечных пальца ниже нижнего края надколенника – **справа** (зона точки VB34)

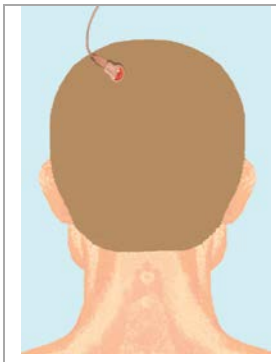	- воздействие на область теменной кости – **слева** (зона точки V8)

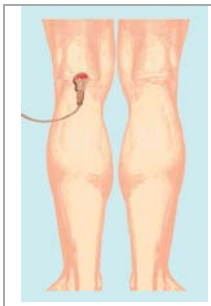	- воздействие на зону середины подколенной ямки – **слева** (зона точки V40)

VII пара **P11+ V10+TR16**

13-й день:

	- воздействие на зону у основания ногтя большого пальца кисти - **слева** (зона точки P11)

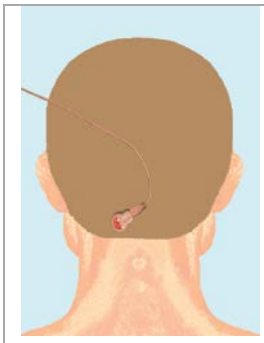	- воздействие на область немного выше задней границы роста волос на 2см кнаружи от срединной линии между I и II шейными позвонками – **слева** (зона точки V10)

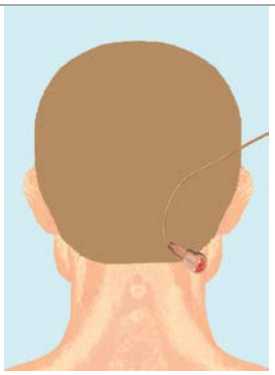	- воздействие на зону кзади и книзу от сосцевидного отростка на уровне задней границы волосистой части головы- **справа** (зона точки TR16)

14-й день:

	- воздействие на зону у основания ногтя большого пальца кисти - **справа** (зона точки P11)

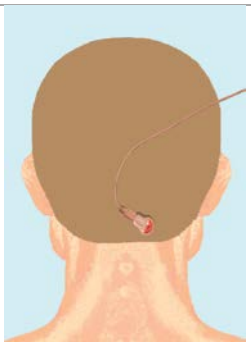	- воздействие на область немного выше задней границы роста волос на 2см кнаружи от срединной линии между I и II шейными позвонками – **справа** (зона точки V10)

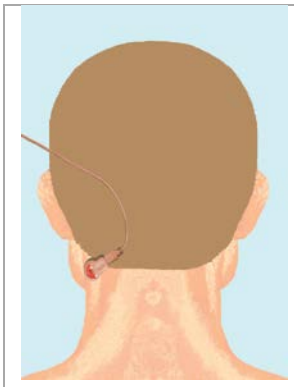	- воздействие на зону кзади и книзу от сосцевидного отростка на уровне задней границы волосистой части головы- **слева** (зона точки TR16)

ФРИ – V60+MC3 - чередовать с **F3+E36, VG14+TR16** по 1 неделе в течение 3 месяцев – режим «Целитель» К каждой паре добавлять самую болезненную точку на данный момент.

V60+MC3

	- воздействие на область между наружной лодыжкой (на уровне её центра) и ахилловым сухожилием – **слева** – (зона точки V60)

	- воздействие на зону в середине локтевой складки – **справа** (зона точки MC3)

	- воздействие на область между наружной лодыжкой (на уровне её центра) и ахилловым сухожилием – **справа** – (зона точки V60)

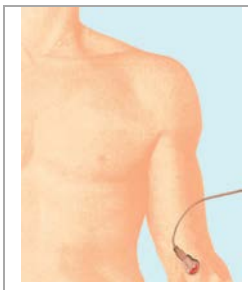	- воздействие на зону в середине локтевой складки – **слева** (зона точки MC3)

F3+E36

	- воздействие на зону тыльной поверхности средней трети стопы, между I и II пальцами - **слева** (зона точки F3)

	- воздействие на зону верхней трети передне-наружной поверхности голени ниже нижнего края коленной чашечки на 3 поперечных пальца – **справа** (зона точки E36)

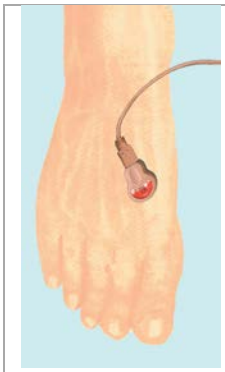	- воздействие на зону тыльной поверхности средней трети стопы, между I и II пальцами - **справа** (зона точки F3)

	- воздействие на зону верхней трети передне-наружной поверхности голени ниже нижнего края коленной чашечки на 3 поперечных пальца – **слева** (зона точки Е36)

VG14+TR16

	- воздействие на зону между VII шейным и I грудным позвонками (зона точки VG 14)

	- воздействие на зону на тыльной поверхности предплечья примерно на 3 поперечных пальца выше лучезапястного сустава – **слева** (зона точки TR6)

	- воздействие на зону между VII шейным и I грудным позвонками (зона точки VG 14)

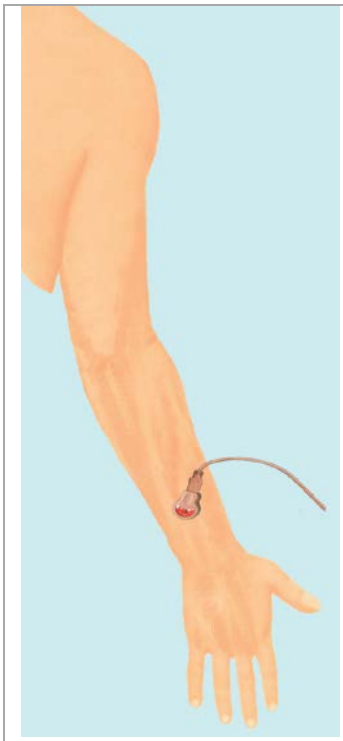	- воздействие на зону на тыльной поверхности предплечья примерно на 3 поперечных пальца выше лучезапястного сустава – **справа** (зона точки TR6)