I. Пара **P1+F3+R3**
II. Пара **точка Родштадта+P7+C6**
III. Пара **R1+RP6+MC3**
IV. Пара **TR1+Gi 11+V10**
V. Пара **F8+V40+VG14**
VI. Пара **V60+VB12+TR10**
VII. Пара **VG20+VB34 +RP9**

I. КВЧ-режим: (Kompaktil Universaalne režiim)

I пара **P1+F3+R3**

1-й день:

	- воздействие на зону наружной трети подключичной области – **слева** (зона точки P1)

	- воздействие на зону тыльной поверхности средней трети стопы, между I и II пальцами - **справа** (зона точки F3)

	- воздействие на зону в области внутренней стороны голеностопного сустава между лодыжкой и ахилловым сухожилием – **слева** (зона точки R3)

2-й день:

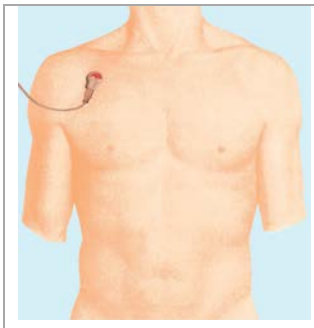	- воздействие на зону наружной трети подключичной области – **справа** (зона точки P1)

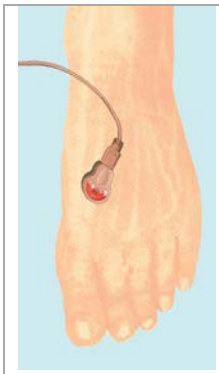	- воздействие на зону тыльной поверхности средней трети стопы, между I и II пальцами - **слева** (зона точки F3)

	- воздействие на зону в области внутренней стороны голеностопного сустава между лодыжкой и ахилловым сухожилием – **справа** (зона точки R3)

II пара точка **Родштадта+P7+C6**

3-й день:

	- воздействие на область правого плечевого сустава (сзади сверху)

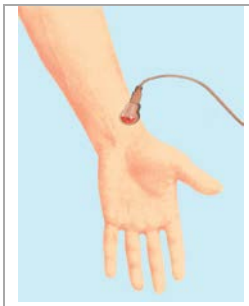	- воздействие на «зону пульса» – **слева** - (зона точки Р7)

	- воздействие на зону, расположенную у лучезапястного сустава на 1,5 см выше лучезапястной складки со стороны мизинца – **справа** (зона точки С6)

4-й день:

	- воздействие на область правого плечевого сустава (сзади сверху)

	- воздействие на «зону пульса» – **справа** - (зона точки Р7)

	- воздействие на зону, расположенную у лучезапястного сустава на 1,5 см выше лучезапястной складки со стороны мизинца – **слева** (зона точки С6)

III пара **R1+RP6+MC3**

5-й день:

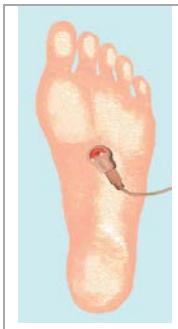	- воздействие на зону подошвенной поверхности стопы между II и III плюсневыми костями, на границе передней трети и задней двух третей подошвы, во впадине, образуемой при сгибании пальцев - **слева** (зона точки R1)

	- воздействие на зону у заднего края большеберцовой кости примерно на 6 см выше внутренней лодыжки (на границе между нижней третью и верхних двух третей голени) – **справа** (зона точки Rp6)

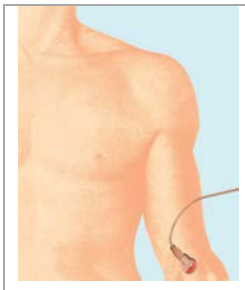	- воздействие на зону в середине локтевой складки – **слева** (зона точки MC3)

6-й день:

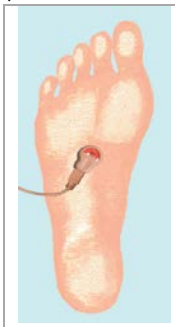	- воздействие на зону подошвенной поверхности стопы между II и III плюсневыми костями, на границе передней трети и задней двух третей подошвы, во впадине, образуемой при сгибании пальцев - **справа** (зона точки R1)

	- воздействие на зону у заднего края большеберцовой кости примерно на 6 см выше внутренней лодыжки (на границе между нижней третью и верхних двух третей голени) – **слева** (зона точки Rp6)

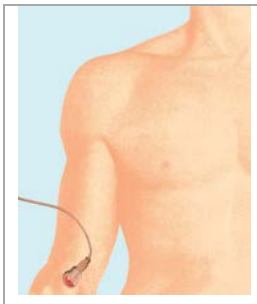	- воздействие на зону в середине локтевой складки – **справа** (зона точки MC3)

IV пара **TR1+Gi 11+V10**

7-й день:

	- воздействие на зону у основания ногтевого ложа IV пальца кисти со стороны мизинца - **слева** (зона точки TR1)

	- воздействие на зону с наружной стороны у локтевой складки, которая образуется при сгибании руки в локтевом суставе – **справа** (зона точки Gi11)

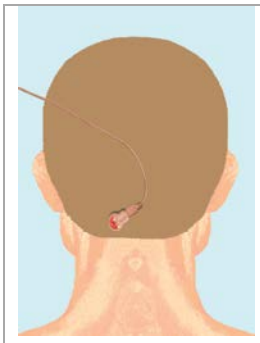	- воздействие на область немного выше задней границы роста волос на 2см кнаружи от срединной линии между I и II шейными позвонками – **слева** (зона точки V10)

8-й день:

	- воздействие на зону у основания ногтевого ложа IV пальца кисти со стороны мизинца - **справа** (зона точки TR1)

	- воздействие на зону с наружной стороны у локтевой складки, которая образуется при сгибании руки в локтевом суставе – **слева** (зона точки Gi11)

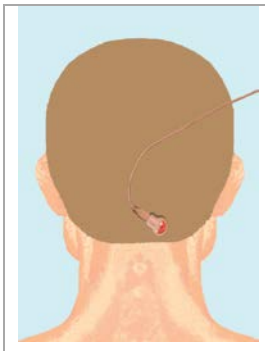	- воздействие на область немного выше задней границы роста волос на 2см кнаружи от срединной линии между I и II шейными позвонками – **справа** (зона точки V10)

V пара **F8+V40+VG14**

9-й день:

	- воздействие на зону у края подколенной складки при сгибании коленного сустава с внутренней стороны - **слева** (зона точки F8)

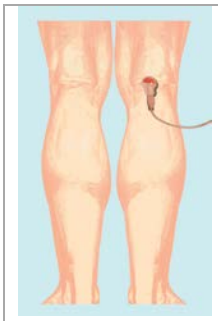	- воздействие на зону середины подколенной ямки – **справа** (зона точки V40)

	- воздействие на зону между VII шейным и I грудным позвонками (зона точки VG 14)

10-й день:

	- воздействие на зону у края подколенной складки при сгибании коленного сустава с внутренней стороны - **справа** (зона точки F8)

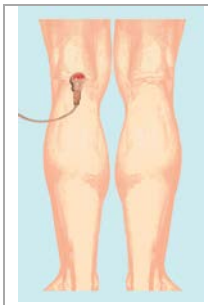	- воздействие на зону середины подколенной ямки – **слева** (зона точки V40)

	- воздействие на зону между VII шейным и I грудным позвонками (зона точки VG 14)

VI пара **V60+VB12+TR10**

11-й день:

	- воздействие на область между наружной лодыжкой (на уровне её центра) и ахилловым сухожилием – **слева** – (зона точки V60)

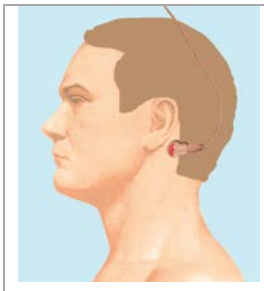	- воздействие на зону у заднего края сосцевидного отростка выше задней границы роста волос – **слева** (зона точки VB12)

	- воздействие на зону плеча, область выше локтевого отростка локтевой кости (на 2 см выше локтя) – **справа** (зона точки TR10)

12- й день:

	- воздействие на область между наружной лодыжкой (на уровне её центра) и ахилловым сухожилием – **справа** – (зона точки V60)

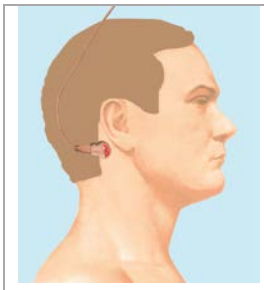	- воздействие на зону у заднего края сосцевидного отростка выше задней границы роста волос – **справа** (зона точки VB12)

	- воздействие на зону плеча, область выше локтевого отростка локтевой кости (на 2 см выше локтя) – **слева** (зона точки TR10)

VII пара **VG20+VB34 +RP9**

13-й день:

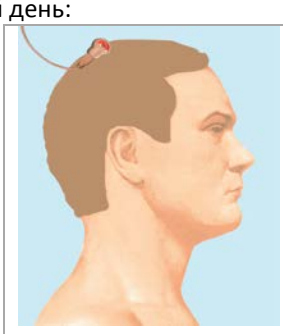	- воздействие на зону «макушки» (зона точки VG 20)

	- воздействие на зону задне-боковой поверхности голени на границе между 1/4 и 3/4 голени – **слева** (зона точки VB34)

	- воздействие на зону у внутреннего края коленного сустава на 2 поперечных пальца ниже края надколенника – **справа** (зона точки RP9)

14-й день:

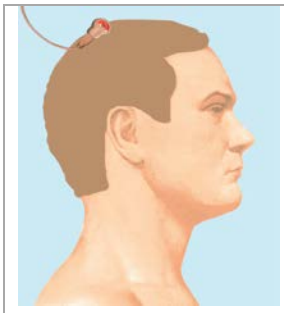	- воздействие на зону «макушки» (зона точки VG 20)

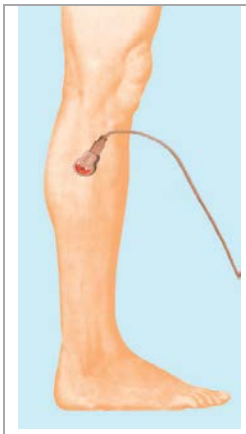	- воздействие на зону задне-боковой поверхности голени на границе между 1/4 и 3/4 голени – **справа** (зона точки VB34)

	- воздействие на зону у внутреннего края коленного сустава на 2 поперечных пальца ниже края надколенника – **слева** (зона точки RP9)